

# **DAP** Draw A Person

A Quantitative Scoring System

par

Jack. A. naglieri

Critères et normes  
de notation

### 1. BRAS

- a) Présence Toute représentation, un seul bras suffit.
- b) Détail 1 Les 2 bras (1 seul si profil) en 2 dimensions : les bras ne sont pas représentés par une ligne mais ont une longueur et une largeur.
- c) Détail 2 Les 2 bras (1 seul si profil) sur les côtés pointant vers le bas ou en action. Le point peut être accordé en autant que le bras pointe vers le bas.
- d) Proportion Les 2 bras plus longs que larges ; bras obligatoirement en 2 dimensions
- e) Bonus Accordé si a) - d) crédités.

### 2. ATTACHES

- a) Attache 1 Tête attachée au tronc ou au cou.
- b) Attache 2 2 bras (1 si profil) attachés au tronc en n'importe quelle position
- c) Attache 3 2 bras et 2 jambes (sauf si profil) attachés au tronc en n'importe quelle position. (2 pieds sans jambes ne créditent pas cet élément).
- d) Attache 4 Bras et jambes attachés au tronc à la bonne place. Les 2 bras (1 seul si profil) doivent être reliés à la moitié supérieure du tronc et les 2 jambes (1 seule si profil) doivent être reliées à la moitié inférieure du tronc. Mesurer la longueur du tronc depuis le haut, là où il rejoint la tête ou le cou, jusqu'au bas, là où il rejoint les jambes ou la fourche.
- e) Bonus Accordé si a) - d) crédités.

### 3. VÊTEMENTS

- a) Présence Toute représentation d'un élément figuré, peu importe la manière (ex. : ombrage ou boutons)
- b) Détail 1 Vêtement sans transparence : aucune partie du corps n'est visible à travers le vêtement.
- c) Détail 2 2 articles quelconques (sauf lunettes) figurés peu importe la manière (ex. : rangée de boutons indiquant une chemise, un pantalon, etc.)
- d) Détail 3 3 éléments quelconques (sauf lunettes), par exemple poches (indiquant un pantalon), chaussures (2 chaussures = 1 article), chemise, chapeau, foulard, cravate, montre.
- e) Bonus Accordé si a) - d) crédités

### 4. OREILLES

- a) Présence Toute représentation. Une seule oreille suffit.
- b) Détail 1 Présence des 2 oreilles (1 seule si profil).
- c) Détail 2 N'importe quel détail d'une oreille (boucles, lobe, etc.)
- d) Proportion La dimension verticale des 2 oreilles est plus longue que l'horizontale (1 seule si profil).
- e) Bonus Accordé si a) - d) crédités.

### 5. YEUX

- a) Présence Toute représentation.. Un seul œil suffit.
- b) Détail 1 Les 2 yeux (1 seul si profil) dessinés en deux dimensions : cercle vide ou rempli, mais plus qu'un simple point.
- c) Détail 2 Tout détail (pupille, cils, sourcil, lunettes) ajouté aux 2 yeux (1 seul œil si profil).
- d) Proportion La dimension horizontale des 2 yeux (1 seul œil si profil) est plus grande que la verticale.
- e) Bonus Accordé si a) - d) crédités

### 6. PIEDS

- a) Présence Toute représentation. Un seul pied suffit.
- b) Détail 1 Pieds dessinés en 2 dimensions et non par un seul trait.
- c) Détail 2 Tout détail sur les 2 pieds (ex. : lacets, orteil, talon, etc.)
- d) Proportion La longueur *d'au moins un* pied est plus grande que sa largeur (ou sa hauteur). Pieds en 2 dimensions et non figuré par un trait.
- e) Bonus Accordé si a) - d) crédités

### 7. DOIGTS

- a) Présence Toute représentation, quelque soit le nombre de doigts sur la main (ex. : cercles au bout du bras).
- b) Détail 1 5 doigts sur une main, peu importe la façon dont ils sont dessinés.
- c) Détail 2 5 doigts sur les deux mains (une seule si profil), peu importe la façon dont ils sont dessinés. Note : le pouce compte pour 1 doigt.
- d) Détail 3 Présence évidente du pouce sur les 2 mains. Peut être indiqué par l'opposition aux doigts; l'emplacement du pouce n'est pas important; une main « en mitaine » avec un pouce est acceptable
- e) Proportion 1 Tous les doigts en 2 dimensions, et non un trait
- f) Proportion 2 La moitié des doigts (en 2 dimensions) sont plus longs que larges.
- g) Bonus Accordé si a) - f) crédités.

### 8. CHEVEUX

- a) Présence Toute représentation, même fruste.
- b) Détail 1 Cheveux, même frustes, ailleurs que juste sur le sommet de la tête. Cela comprend les tempes et les autres régions (barbe, moustache, etc.).
- c) Détail 2 La chevelure montre clairement un style ou un détail particulier (ex. : séparation, queue de cheval, boucles, tirés par un bandeau, etc.). (Voir ci-dessous)



Créditez 8a



8a et 8b

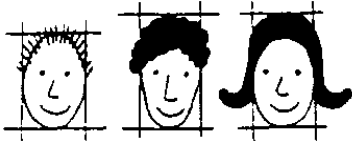


8a, b, c & d

- d) Bonus Accordé si a) - c) crédités.

## 9. TÊTE

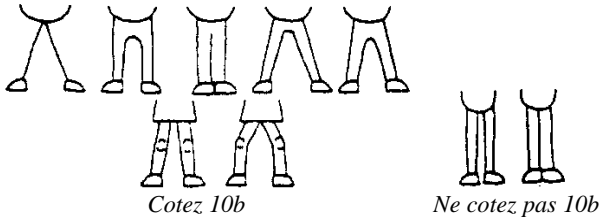
- a) Présence Toute représentation.  
 b) Proportion La dimension verticale est plus grande que l'horizontale.  
 La mesure des dimensions verticale et horizontale de la tête est parfois empêchée par la chevelure, un chapeau, etc. Si le contour complet de la tête est visible, coter tel qu'indiqué. En revanche, si une partie du contour de la tête est caché par la chevelure, faites partir la dimension verticale du haut de la chevelure. Mesurez les dimensions verticale et horizontale de cette façon dans les cas spéciaux suivants :




- c) Bonus Accordé si a) et b) crédités.

## 10. JAMBES

- a) Présence Toute représentation. Une seule suffit.  
 b) Détail Soit le genou (une cassure dans la jambe ou une autre indication évidente) **ou** la fourche (les jambes convergent et se rejoignent en un point sous le tronc). Voir ci-dessous.




- c) Proportion Les deux jambes plus longues que larges ; jambes en 2 dimensions requises. Voir ci-dessous.



- d) Bonus Accordé si a) - c) crédités.

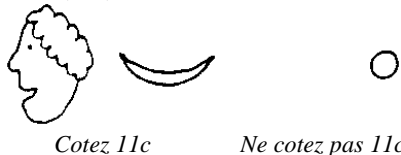
## 11. BOUCHE

- a) Présence Toute représentation.  
 b) Détail Tout détail : lèvres, dents, bouche en 2 dimensions ou autre élaboration.




- c) Proportion La dimension horizontale est plus grande que la verticale ; bouche en 2 dimensions requise.

- d) Bonus Accordé si a) - c) crédités



## 12. COU

- a) Présence Toute représentation  
 b) Détail 1 Cou en 2 dimensions, et non pas juste un trait.  
 c) Détail 2 Cou et tête, ou cou et tronc dessinés en un trait continu. Si le tracé du cou est coupé par une chemise ou une encolure mais respecte de façon évidente ce critère, accorder le point. Voir ci-dessous.



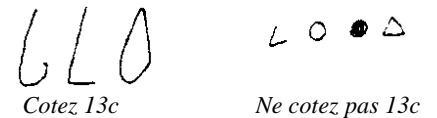
- d) Bonus Accordé si a) - c) crédité.

## 13. NEZ

- a) Présence Toute représentation.  
 b) Détail Présence de narine ou d'un autre détail.



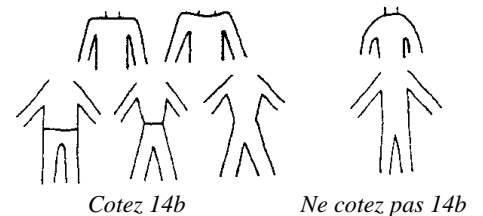
- c) Proportion La dimension verticale est plus grande que l'horizontale. Voir ci-dessous.



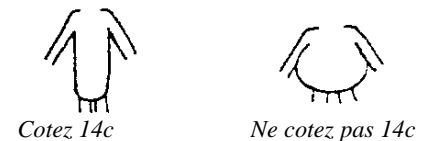
- d) Bonus Accordé si a) - c) crédité.

## 14. TRONC

- a) Présence Toute représentation.  
 b) Détail N'importe quel détail (ex. : taille, ceinture, poitrine, épaule) indiqué peu importe la façon.



- c) Proportion Hauteur plus grande que largeur.



- d) Bonus Accordé si a) - c) crédités.

**Score maximum par dessin: 64**

Standard Score Equivalents of DAP Individual Drawing Raw Scores, by Age : 5 a 6 a n S

Raw Score	Age								Raw Score
	5-0-5-2	5-3-5-5	5-6-5-8	5-9-5-11	6-0-6-2	6-3-6-5	6-6-6-8	6-9-6-11	
64						159	157	154	64
63					160	158	155	152	63
62						158	156	153	62
61				160	157	154	151	149	61
60				158	155	152	150	147	60
59			160	157	153	151	148	145	59
58		160	158	155	151	149	146	144	58
57		159	157	153	150	147	144	142	57
56	160	158	155	151	148	145	143	140	56
55	159	156	153	150	146	144	141	138	55
54	158	154	151	148	144	142	139	137	54
53	156	152	150	146	143	140	138	135	53
52	154	151	148	144	141	138	136	133	52
51	152	149	146	143	139	137	134	131	51
50	151	147	144	141	138	135	132	130	50
49	149	145	143	139	136	133	131	128	49
48	147	144	141	138	134	131	129	126	48
47	145	142	139	136	132	130	127	124	47
46	144	140	138	134	131	128	125	123	46
45	142	138	136	132	129	126	124	121	45
44	140	137	134	131	127	124	122	119	44
43	138	135	132	129	125	123	120	117	43
42	137	133	131	127	124	121	118	116	42
41	135	131	129	125	122	119	117	114	41
40	133	130	127	124	120	117	115	112	40
39	131	128	125	122	118	116	113	110	39
38	130	126	124	120	117	114	111	109	38
37	128	124	122	118	115	112	110	107	37
36	126	123	120	117	113	110	108	105	36
35	124	121	118	115	111	109	106	103	35
34	123	119	117	113	110	107	104	102	34
33	121	117	115	111	108	105	103	100	33
32	119	116	113	110	106	103	101	98	32
31	117	114	111	108	104	102	99	97	31
30	116	112	110	106	103	100	97	95	30
29	114	110	108	104	101	98	96	93	29
28	112	109	106	103	99	97	94	91	28
27	110	107	104	101	97	95	92	90	27
26	109	105	103	99	96	93	90	88	26
25	107	103	101	97	94	91	89	86	25
24	105	102	99	96	92	90	87	84	24
23	103	100	97	94	90	88	85	83	23
22	102	98	96	92	89	86	83	81	22
21	100	97	94	90	87	84	82	79	21
20	98	95	92	89	85	83	80	77	20
19	97	93	90	87	83	81	78	76	19
18	95	91	89	85	82	79	76	74	18
17	93	90	87	83	80	77	75	72	17
16	91	88	85	82	78	76	73	70	16
15	90	86	83	80	76	74	71	69	15
14	88	84	82	78	75	72	69	67	14
13	86	83	80	76	73	70	68	65	13
12	84	81	78	75	71	69	66	63	12
11	83	79	76	73	69	67	64	62	11
10	81	77	75	71	68	65	63	60	10
9	79	76	73	69	66	63	61	58	9
8	77	74	71	68	64	62	59	56	8
7	76	72	69	66	63	60	57	55	7
6	74	70	68	64	61	58	56	53	6
5	72	69	66	63	59	56	54	51	5
4	70	67	64	61	57	55	52	49	4
3	69	65	63	59	56	53	50	48	3
2	67	63	61	57	54	51	49	46	2
1	65	62	59	56	52	49	47	44	1

Standard Score Equivalents of DAP Individual Drawing Raw Scores, by Age : 7-8 ans

Raw Score	Age							Raw Score	
	7-0-7-2	7-3-7-5	7-6-7-8	7-9-7-11	8-0-8-2	8-3-8-5	8-6-8-8		8-9-8-11
64	151	151	149	148	146	145	144	143	64
63	150	149	147	146	144	144	142	141	63
62	148	147	145	144	143	142	140	139	62
61	146	145	144	143	141	140	138	138	61
60	144	144	142	141	139	138	137	136	60
59	143	142	140	139	138	137	135	134	59
58	141	140	138	138	136	135	133	132	58
57	139	138	137	136	134	133	131	131	57
56	138	137	135	134	132	131	130	129	56
55	136	135	133	132	131	130	128	127	55
54	134	133	131	131	129	128	126	125	54
53	132	131	130	129	127	126	124	124	53
52	131	130	128	127	125	124	123	122	52
51	129	128	126	125	124	123	121	120	51
50	127	126	124	124	122	121	119	118	50
49	125	124	123	122	120	119	117	117	49
48	124	123	121	120	118	117	116	115	48
47	122	121	119	118	117	116	114	113	47
46	120	119	117	117	115	114	112	111	46
45	118	117	116	115	113	112	110	110	45
44	117	116	114	113	111	110	109	108	44
43	115	114	112	111	110	109	107	106	43
42	113	112	110	110	108	107	105	104	42
41	111	110	109	108	106	105	103	103	41
40	110	109	107	106	104	103	102	101	40
39	108	107	105	104	103	102	100	99	39
38	106	105	103	103	101	100	98	97	38
37	104	103	102	101	99	98	97	96	37
36	103	102	100	99	97	97	95	94	36
35	101	100	98	97	96	95	93	92	35
34	99	98	97	96	94	93	91	90	34
33	97	97	95	94	92	91	90	89	33
32	96	95	93	92	90	90	88	87	32
31	94	93	91	90	89	88	86	85	31
30	92	91	90	89	87	86	84	83	30
29	90	90	88	87	85	84	83	82	29
28	89	88	86	85	83	83	81	80	28
27	87	86	84	83	82	81	79	78	27
26	85	84	83	82	80	79	77	76	26
25	83	83	81	80	78	77	76	75	25
24	82	81	79	78	76	76	74	73	24
23	80	79	77	76	75	74	72	71	23
22	78	77	76	75	73	72	70	69	22
21	76	76	74	73	71	70	69	68	21
20	75	74	72	71	69	69	67	66	20
19	73	72	70	69	68	67	65	64	19
18	71	70	69	68	66	65	63	63	18
17	69	69	67	66	64	63	62	61	17
16	68	67	65	64	63	62	60	59	16
15	66	65	63	63	61	60	58	57	15
14	64	63	62	61	59	58	56	56	14
13	63	62	60	59	57	56	55	54	13
12	61	60	58	57	56	55	53	52	12
11	59	58	56	56	54	53	51	50	11
10	57	56	55	54	52	51	49	49	10
9	56	55	53	52	50	49	48	47	9
8	54	53	51	50	49	48	46	45	8
7	52	51	49	49	47	46	44	43	7
6	50	49	48	47	45	44	42	42	6
5	49	48	46	45	43	42	41	40	5
4	47	46	44	43	42	41	40		4
3	45	44	42	42	40	40			3
2	43	42	41	40					2
1	42	41	40						1

Standard Score Equivalents of DAP Individual Drawing Raw Scores, by Age

: 9 a 17 ans

Raw Score	Age					Raw Score
	9-0-9-5	9-6-9-11	10-0-10-5	10-6-10-11	11-17	
64	140	138	137	135	133	64
63	138	137	135	133	131	63
62	137	135	133	131	130	62
61	135	133	131	130	128	61
60	133	131	130	128	126	60
59	131	130	128	126	124	59
58	130	128	126	124	123	58
57	128	126	124	123	121	57
56	126	124	123	121	119	56
55	124	123	121	119	117	55
54	123	121	119	117	116	54
53	121	119	117	116	114	53
52	119	117	116	114	112	52
51	117	116	114	112	110	51
50	116	114	112	110	109	50
49	114	112	110	109	107	49
48	112	110	109	107	105	48
47	110	109	107	105	103	47
46	109	107	105	103	102	46
45	107	105	103	102	100	45
44	105	103	102	100	98	44
43	103	102	100	98	97	43
42	102	100	98	97	95	42
41	100	98	97	95	93	41
40	98	97	95	93	91	40
39	97	95	93	91	90	39
38	95	93	91	90	88	38
37	93	91	90	88	86	37
36	91	90	88	86	84	36
35	90	88	86	84	83	35
34	88	86	84	83	81	34
33	86	84	83	81	79	33
32	84	83	81	79	77	32
31	83	81	79	77	76	31
30	81	79	77	76	74	30
29	79	77	76	74	72	29
28	77	76	74	72	70	28
27	76	74	72	70	69	27
26	74	72	70	69	67	26
25	72	70	69	67	65	25
24	70	69	67	65	63	24
23	69	67	65	63	62	23
22	67	65	63	62	60	22
21	65	63	62	60	58	21
20	63	62	60	58	56	20
19	62	60	58	56	55	19
18	60	58	56	55	53	18
17	58	56	55	53	51	17
16	56	55	53	51	49	16
15	55	53	51	49	48	15
14	53	51	49	48	46	14
13	51	49	48	46	44	13
12	49	48	46	44	42	12
11	48	46	44	42	41	11
10	46	44	42	41	40	10
9	44	42	41	40		9
8	42	41	40			8
7	41	40				7
6	40					6

Standard Score Equivalents of DAP Total Raw Scores, by Age : 5 à 6 ans (1)

Raw Score	Age							Raw Score	
	5-0-5-2	5-3-5-5	5-6-5-8	5-9-5-11	6-0-6-2	6-3-6-5	6-6-6-8		6-9-6-11
69	104	100	97	93	89	85	82	80	69
68	103	100	96	92	88	85	82	79	68
67	103	99	95	91	87	84	81	78	67
66	102	98	95	90	87	83	80	78	66
65	101	98	94	90	86	83	80	77	65
64	101	97	93	89	85	82	79	76	64
63	100	96	93	88	85	81	78	75	63
62	99	96	92	88	84	81	78	75	62
61	99	95	91	87	83	80	77	74	61
60	98	94	90	86	83	79	76	73	60
59	97	94	90	86	82	79	75	73	59
58	97	93	89	85	81	78	75	72	58
57	96	92	88	84	81	77	74	71	57
56	95	91	88	84	80	76	73	71	56
55	95	91	87	83	79	76	73	70	55
54	94	90	86	82	79	75	72	69	54
53	93	89	86	82	78	74	71	69	53
52	93	89	85	81	77	74	71	68	52
51	92	88	84	80	76	73	70	67	51
50	91	87	84	80	76	72	69	67	50
49	90	87	83	79	75	72	69	66	49
48	90	86	82	78	74	71	68	65	48
47	89	85	82	78	74	70	67	65	47
46	88	85	81	77	73	70	67	64	46
45	88	84	80	76	72	69	66	63	45
44	87	83	80	75	72	68	65	63	44
43	86	83	79	75	71	68	65	62	43
42	86	82	78	74	70	67	64	61	42
41	85	81	78	73	70	66	63	60	41
40	84	81	77	73	69	66	63	60	40
39	84	80	76	72	68	65	62	59	39
38	83	79	75	71	68	64	61	58	38
37	82	79	75	71	67	64	60	58	37
36	82	78	74	70	66	63	60	57	36
35	81	77	73	69	66	62	59	56	35
34	80	76	73	69	65	61	58	56	34
33	80	76	72	68	64	61	58	55	33
32	79	75	71	67	64	60	57	54	32
31	78	74	71	67	63	59	56	54	31
30	78	74	70	66	62	59	56	53	30
29	77	73	69	65	61	58	55	52	29
28	76	72	69	65	61	57	54	52	28
27	75	72	68	64	60	57	54	51	27
26	75	71	67	63	59	56	53	50	26
25	74	70	67	63	59	55	52	50	25
24	73	70	66	62	58	55	52	49	24
23	73	69	65	61	57	54	51	48	23
22	72	68	65	60	57	53	50	48	22
21	71	68	64	60	56	53	50	47	21
20	71	67	63	59	55	52	49	46	20
19	70	66	63	58	55	51	48	45	19
18	69	66	62	58	54	51	48	45	18
17	69	65	61	57	53	50	47	44	17
16	68	64	60	56	53	49	46	43	16
15	67	64	60	56	52	49	45	43	15
14	67	63	59	55	51	48	45	42	14
13	66	62	58	54	51	47	44	41	13
12	65	61	58	54	50	46	43	41	12
11	65	61	57	53	49	46	43	40	11
10	64	60	56	52	49	45	42		10

Standard Score Equivalents of DAP Total Raw Scores, by Age : 5 à 6 ans (2)

Raw Score	Age								Raw Score
	5-0-5-2	5-3-5-5	5-6-5-8	5-9-5-11	6-0-6-2	6-3-6-5	6-6-6-8	6-9-6-11	
129	145	141	138	133	130	126	123	120	129
128	144	141	137	133	129	126	123	120	128
127	144	140	136	132	128	125	122	119	127
126	143	139	135	131	128	124	121	118	126
125	142	139	135	131	127	124	120	118	125
124	142	138	134	130	126	123	120	117	124
123	141	137	133	129	126	122	119	116	123
122	140	136	133	129	125	121	118	116	122
121	140	136	132	128	124	121	118	115	121
120	139	135	131	127	124	120	117	114	120
119	138	134	131	127	123	119	116	114	119
118	138	134	130	126	122	119	116	113	118
117	137	133	129	125	121	118	115	112	117
116	136	132	129	125	121	117	114	112	116
115	135	132	128	124	120	117	114	111	115
114	135	131	127	123	119	116	113	110	114
113	134	130	127	123	119	115	112	110	113
112	133	130	126	122	118	115	112	109	112
111	133	129	125	121	117	114	111	108	111
110	132	128	125	120	117	113	110	108	110
109	131	128	124	120	116	113	110	107	109
108	131	127	123	119	115	112	109	106	108
107	130	126	123	118	115	111	108	105	107
106	129	126	122	118	114	111	108	105	106
105	129	125	121	117	113	110	107	104	105
104	128	124	120	116	113	109	106	103	104
103	127	124	120	116	112	109	105	103	103
102	127	123	119	115	111	108	105	102	102
101	126	122	118	114	111	107	104	101	101
100	125	121	118	114	110	106	103	101	100
99	125	121	117	113	109	106	103	100	99
98	124	120	116	112	109	105	102	99	98
97	123	119	116	112	108	104	101	99	97
96	123	119	115	111	107	104	101	98	96
95	122	118	114	110	106	103	100	97	95
94	121	117	114	110	106	102	99	97	94
93	120	117	113	109	105	102	99	96	93
92	120	116	112	108	104	101	98	95	92
91	119	115	112	108	104	100	97	95	91
90	118	115	111	107	103	100	97	94	90
89	118	114	110	106	102	99	96	93	89
88	117	113	110	105	102	98	95	93	88
87	116	113	109	105	101	98	95	92	87
86	116	112	108	104	100	97	94	91	86
85	115	111	108	103	100	96	93	90	85
84	114	111	107	103	99	96	93	90	84
83	114	110	106	102	98	95	92	89	83
82	113	109	105	101	98	94	91	88	82
81	112	109	105	101	97	94	90	88	81
80	112	108	104	100	96	93	90	87	80
79	111	107	103	99	96	92	89	86	79
78	110	106	103	99	95	91	88	86	78
77	110	106	102	98	94	91	88	85	77
76	109	105	101	97	94	90	87	84	76
75	108	104	101	97	93	89	86	84	75
74	108	104	100	96	92	89	86	83	74
73	107	103	99	95	91	88	85	82	73
72	106	102	99	95	91	87	84	82	72
71	105	102	98	94	90	87	84	81	71
70	105	101	97	93	89	86	83	80	70

Standard Score Equivalents of DAP Total Raw Scores, by Age : 5 to 6 ans (3)

Raw Score	Age							Raw Score	
	5-0-5-2	5-3-5-5	5-6-5-8	5-9-5-11	6-0-6-2	6-3-6-5	6-6-6-8		6-9-6-11
187								160	187
186								159	186
185								159	185
184								158	184
183							160	157	183
182							159	157	182
181							159	156	181
180							158	155	180
179						160	157	155	179
178						160	157	154	178
177						159	156	153	177
176						158	155	153	176
175						158	155	152	175
174					160	157	154	151	174
173					160	156	153	150	173
172					159	156	153	150	172
171					158	155	152	149	171
170					158	154	151	148	170
169					157	154	150	148	169
168				160	156	153	150	147	168
167				159	156	152	149	146	167
166				159	155	151	148	146	166
165				158	154	151	148	145	165
164				157	154	150	147	144	164
163				157	153	149	146	144	163
162			160	156	152	149	146	143	162
161			159	155	151	148	145	142	161
160			159	155	151	147	144	142	160
159			158	154	150	147	144	141	159
158			157	153	149	146	143	140	158
157		160	157	153	149	145	142	140	157
156		160	156	152	148	145	142	139	156
155		159	155	151	147	144	141	138	155
154		158	155	150	147	143	140	138	154
153		158	154	150	146	143	140	137	153
152		157	153	149	145	142	139	136	152
151	160	156	153	148	145	141	138	135	151
150	159	156	152	148	144	141	138	135	150
149	159	155	151	147	143	140	137	134	149
148	158	154	150	146	143	139	136	133	148
147	157	154	150	146	142	139	135	133	147
146	157	153	149	145	141	138	135	132	146
145	156	152	148	144	141	137	134	131	145
144	155	151	148	144	140	136	133	131	144
143	155	151	147	143	139	136	133	130	143
142	154	150	146	142	139	135	132	129	142
141	153	149	146	142	138	134	131	129	141
140	153	149	145	141	137	134	131	128	140
139	152	148	144	140	136	133	130	127	139
138	151	147	144	140	136	132	129	127	138
137	150	147	143	139	135	132	129	126	137
136	150	146	142	138	134	131	128	125	136
135	149	145	142	138	134	130	127	125	135
134	148	145	141	137	133	130	127	124	134
133	148	144	140	136	132	129	126	123	133
132	147	143	140	135	132	128	125	123	132
131	146	143	139	135	131	128	125	122	131
130	146	142	138	134	130	127	124	121	130

Standard Score Equivalents of DAP Total Raw Scores, by Age : 7 ~ 8 ans (1)

Raw Score	Age							Raw Score	
	7-0-7-2	7-3-7-5	7-6-7-8	7-9-7-11	8-0-8-2	8-3-8-5	8-6-8-8		8-9-8-11
192		159	158	156	155	153	151	150	192
191	160	159	157	155	154	152	151	149	191
190	159	158	156	155	153	151	150	148	190
189	159	157	156	154	153	151	149	148	189
188	158	157	155	153	152	150	149	147	188
187	157	156	154	153	151	149	148	146	187
186	157	155	154	152	150	149	147	146	186
185	156	155	153	151	150	148	147	145	185
184	155	154	152	150	149	147	146	144	184
183	155	153	151	150	148	147	145	144	183
182	154	153	151	149	148	146	145	143	182
181	153	152	150	148	147	145	144	142	181
180	153	151	149	148	146	145	143	142	180
179	152	150	149	147	146	144	143	141	179
178	151	150	148	146	145	143	142	140	178
177	150	149	147	146	144	143	141	140	177
176	150	148	147	145	144	142	141	139	176
175	149	148	146	144	143	141	140	138	175
174	148	147	145	144	142	141	139	138	174
173	148	146	145	143	142	140	139	137	173
172	147	146	144	142	141	139	138	136	172
171	146	145	143	142	140	139	137	135	171
170	146	144	143	141	140	138	136	135	170
169	145	144	142	140	139	137	136	134	169
168	144	143	141	140	138	136	135	133	168
167	144	142	141	139	138	136	134	133	167
166	143	142	140	138	137	135	134	132	166
165	142	141	139	138	136	134	133	131	165
164	142	140	139	137	135	134	132	131	164
163	141	140	138	136	135	133	132	130	163
162	140	139	137	135	134	132	131	129	162
161	140	138	136	135	133	132	130	129	161
160	139	138	136	134	133	131	130	128	160
159	138	137	135	133	132	130	129	127	159
158	138	136	134	133	131	130	128	127	158
157	137	135	134	132	131	129	128	126	157
156	136	135	133	131	130	128	127	125	156
155	135	134	132	131	129	128	126	125	155
154	135	133	132	130	129	127	126	124	154
153	134	133	131	129	128	126	125	123	153
152	133	132	130	129	127	126	124	123	152
151	133	131	130	128	127	125	124	122	151
150	132	131	129	127	126	124	123	121	150
149	131	130	128	127	125	124	122	120	149
148	131	129	128	126	125	123	121	120	148
147	130	129	127	125	124	122	121	119	147
146	129	128	126	125	123	121	120	118	146
145	129	127	126	124	123	121	119	118	145
144	128	127	125	123	122	120	119	117	144
143	127	126	124	123	121	119	118	116	143
142	127	125	124	122	120	119	117	116	142
141	126	125	123	121	120	118	117	115	141
140	125	124	122	120	119	117	116	114	140
139	125	123	121	120	118	117	115	114	139
138	124	123	121	119	118	116	115	113	138
137	123	122	120	118	117	115	114	112	137
136	123	121	119	118	116	115	113	112	136
135	122	120	119	117	116	114	113	111	135

Standard Score Equivalents of DAP Total Raw Scores, by Age: 7 to 8 ans (2)

Raw Score	Age								Raw Score
	7-0-7-2	7-3-7-5	7-6-7-8	7-9-7-11	8-0-8-2	8-3-8-5	8-6-8-8	8-9-8-11	
134	121	120	118	116	115	113	112	110	134
133	120	119	117	116	114	113	111	110	133
132	120	118	117	115	114	112	111	109	132
131	119	118	116	114	113	111	110	108	131
130	118	117	115	114	112	111	109	108	130
129	118	116	115	113	112	110	109	107	129
128	117	116	114	112	111	109	108	106	128
127	116	115	113	112	110	109	107	105	127
126	116	114	113	111	110	108	106	105	126
125	115	114	112	110	109	107	106	104	125
124	114	113	111	110	108	106	105	103	124
123	114	112	111	109	108	106	104	103	123
122	113	112	110	108	107	105	104	102	122
121	112	111	109	108	106	104	103	101	121
120	112	110	109	107	105	104	102	101	120
119	111	110	108	106	105	103	102	100	119
118	110	109	107	105	104	102	101	99	118
117	110	108	106	105	103	102	100	99	117
116	109	108	106	104	103	101	100	98	116
115	108	107	105	103	102	100	99	97	115
114	108	106	104	103	101	100	98	97	114
113	107	105	104	102	101	99	98	96	113
112	106	105	103	101	100	98	97	95	112
111	105	104	102	101	99	98	96	95	111
110	105	103	102	100	99	97	96	94	110
109	104	103	101	99	98	96	95	93	109
108	103	102	100	99	97	96	94	93	108
107	103	101	100	98	97	95	94	92	107
106	102	101	99	97	96	94	93	91	106
105	101	100	98	97	95	94	92	90	105
104	101	99	98	96	95	93	91	90	104
103	100	99	97	95	94	92	91	89	103
102	99	98	96	95	93	91	90	88	102
101	99	97	96	94	93	91	89	88	101
100	98	97	95	93	92	90	89	87	100
99	97	96	94	93	91	89	88	86	99
98	97	95	94	92	90	89	87	86	98
97	96	95	93	91	90	88	87	85	97
96	95	94	92	90	89	87	86	84	96
95	95	93	91	90	88	87	85	84	95
94	94	93	91	89	88	86	85	83	94
93	93	92	90	88	87	85	84	82	93
92	93	91	89	88	86	85	83	82	92
91	92	90	89	87	86	84	83	81	91
90	91	90	88	86	85	83	82	80	90
89	90	89	87	86	84	83	81	80	89
88	90	88	87	85	84	82	81	79	88
87	89	88	86	84	83	81	80	78	87
86	88	87	85	84	82	81	79	78	86
85	88	86	85	83	82	80	79	77	85
84	87	86	84	82	81	79	78	76	84
83	86	85	83	82	80	79	77	75	83
82	86	84	83	81	80	78	76	75	82
81	85	84	82	80	79	77	76	74	81
80	84	83	81	80	78	76	75	73	80
79	84	82	81	79	78	76	74	73	79
78	83	82	80	78	77	75	74	72	78
77	82	81	79	78	76	74	73	71	77
76	82	80	79	77	75	74	72	71	76
75	81	80	78	76	75	73	72	70	75



Standard Score Equivalents of DAP Total Raw Scores, by Age : 9 to 17 ans (1)

Raw Score	Age					Raw Score
	9-0-9-5	9-6-9-11	10-0-10-5	10-6-10-11	11-17	
192	148	145	143	141	138	192
191	147	144	142	140	138	191
190	146	144	141	140	137	190
189	146	143	141	139	136	189
188	145	142	140	138	135	188
187	144	142	139	138	135	187
186	144	141	139	137	134	186
185	143	140	138	136	133	185
184	142	140	137	135	133	184
183	142	139	136	135	132	183
182	141	138	136	134	131	182
181	140	138	135	133	131	181
180	140	137	134	133	130	180
179	139	136	134	132	129	179
178	138	135	133	131	129	178
177	138	135	132	131	128	177
176	137	134	132	130	127	176
175	136	133	131	129	127	175
174	135	133	130	129	126	174
173	135	132	130	128	125	173
172	134	131	129	127	125	172
171	133	131	128	127	124	171
170	133	130	128	126	123	170
169	132	129	127	125	123	169
168	131	129	126	125	122	168
167	131	128	126	124	121	167
166	130	127	125	123	120	166
165	129	127	124	123	120	165
164	129	126	124	122	119	164
163	128	125	123	121	118	163
162	127	125	122	120	118	162
161	127	124	121	120	117	161
160	126	123	121	119	116	160
159	125	123	120	118	116	159
158	125	122	119	118	115	158
157	124	121	119	117	114	157
156	123	120	118	116	114	156
155	123	120	117	116	113	155
154	122	119	117	115	112	154
153	121	118	116	114	112	153
152	120	118	115	114	111	152
151	120	117	115	113	110	151
150	119	116	114	112	110	150
149	118	116	113	112	109	149
148	118	115	113	111	108	148
147	117	114	112	110	108	147
146	116	114	111	110	107	146
145	116	113	111	109	106	145
144	115	112	110	108	105	144
143	114	112	109	108	105	143
142	114	111	109	107	104	142
141	113	110	108	106	103	141
140	112	110	107	105	103	140
139	112	109	106	105	102	139
138	111	108	106	104	101	138
137	110	108	105	103	101	137
136	110	107	104	103	100	136
135	109	106	104	102	99	135

Standard Score Equivalents of DAP Total Raw Scores, by Age ; 9 217 ans (2)

Raw Score	Age					Raw Score
	9-0-9-5	9-6-9-11	10-0-10-5	10-6-10-11	11-17	
134	108	105	103	101	99	134
133	108	105	102	101	98	133
132	107	104	102	100	97	132
131	106	103	101	99	97	131
130	105	103	100	99	96	130
129	105	102	100	98	95	129
128	104	101	99	97	95	128
127	103	101	98	97	94	127
126	103	100	98	96	93	126
125	102	99	97	95	93	125
124	101	99	96	95	92	124
123	101	98	96	94	91	123
122	100	97	95	93	90	122
121	99	97	94	93	90	121
120	99	96	94	92	89	120
119	98	95	93	91	88	119
118	97	95	92	90	88	118
117	97	94	91	90	87	117
116	96	93	91	89	86	116
115	95	93	90	88	86	115
114	95	92	89	88	85	114
113	94	91	89	87	84	113
112	93	90	88	86	84	112
111	93	90	87	86	83	111
110	92	89	87	85	82	110
109	91	88	86	84	82	109
108	90	88	85	84	81	108
107	90	87	85	83	80	107
106	89	86	84	82	80	106
105	88	86	83	82	79	105
104	88	85	83	81	78	104
103	87	84	82	80	78	103
102	86	84	81	80	77	102
101	86	83	81	79	76	101
100	85	82	80	78	75	100
99	84	82	79	78	75	99
98	84	81	79	77	74	98
97	83	80	78	76	73	97
96	82	80	77	75	73	96
95	82	79	76	75	72	95
94	81	78	76	74	71	94
93	80	78	75	73	71	93
92	80	77	74	73	70	92
91	79	76	74	72	69	91
90	78	75	73	71	69	90
89	78	75	72	71	68	89
88	77	74	72	70	67	88
87	76	73	71	69	67	87
86	75	73	70	69	66	86
85	75	72	70	68	65	85
84	74	71	69	67	65	84
83	73	71	68	67	64	83
82	73	70	68	66	63	82
81	72	69	67	65	63	81
80	71	69	66	65	62	80
79	71	68	66	64	61	79
78	70	67	65	63	60	78
77	69	67	64	63	60	77
76	69	66	64	62	59	76
75	68	65	63	61	58	75

Standard Score Equivalents of DAP Total Raw Scores, by Age : 927ans (3)

Raw Score	Age					Raw Score
	9-0-9-5	9-6-9-11	10-0-10-5	10-6-10-11	11-17	
74	67	65	62	60	58	74
73	67	64	61	60	57	73
72	66	63	61	59	56	72
71	65	63	60	58	56	71
70	65	62	59	58	55	70
69	64	61	59	57	54	69
68	63	60	58	56	54	68
67	63	60	57	56	53	67
66	62	59	57	55	52	66
65	61	58	56	54	52	65
64	60	58	55	54	51	64
63	60	57	55	53	50	63
62	59	56	54	52	50	62
61	58	56	53	52	49	61
60	58	55	53	51	48	60
59	57	54	52	50	48	59
58	56	54	51	50	47	58
57	56	53	51	49	46	57
56	55	52	50	48	45	56
55	54	52	49	48	45	55
54	54	51	49	47	44	54
53	53	50	48	46	43	53
52	52	50	47	45	43	52
51	52	49	46	45	42	51
50	51	48	46	44	41	50
49	50	48	45	43	41	49
48	50	47	44	43	40	48
47	49	46	44	42		47
46	48	45	43	41		46
45	48	45	42	41		45
44	47	44	42	40		44
43	46	43	41			43
42	45	43	40			42
41	45	42	40			41
40	44	41				40
39	43	41				39
38	43	40				38
37	42					37
36	41					36
35	41					35
34	40					34

**Percentile Ranks Corresponding to DAP Standard Scores**

Standard Score	Percentile Rank	Standard Score	Percentile Rank
133 and above	99	99	47
132	98	98	45
131	98	97	42
130	98	96	39
129	97	95	37
128	97	94	34
127	96	93	32
126	96	92	30
125	95	91	27
124	95	90	25
123	94	89	23
122	93	88	21
121	92	87	19
120	91	86	18
119	90	85	16
118	88	84	14
117	87	83	13
116	86	82	12
115	84	81	10
114	82	80	9
113	81	79	8
112	79	78	7
111	77	77	6
110	75	76	5
109	73	75	5
108	70	74	4
107	68	73	4
106	66	72	3
105	63	71	3
104	61	70	2
103	58	69	2
102	55	68	2
101	53	67 and below	1
100	50		

**Confidence Intervals for DAP Standard Scores\***

Age	95% Confidence Interval				90% Confidence Interval				80% Confidence Interval			
	Total	M	W	S	Total	M	W	S	Total	M	W	S
5	10	16	16	16	8	14	13	14	6	11	10	11
6	10	16	17	17	9	14	14	14	7	11	11	11
7	10	16	16	15	8	13	14	13	6	10	11	10
8	10	16	16	16	9	14	14	13	7	11	11	10
9	11	17	17	17	9	15	15	14	7	11	11	11
10	11	16	19	16	10	13	16	14	7	10	12	11
11	12	17	19	18	10	14	16	15	8	11	12	12
12	12	17	18	17	10	14	15	15	8	11	12	11
13	11	15	17	16	9	12	14	13	7	10	11	10
14	11	15	19	14	10	13	16	12	7	10	12	9
15	12	16	20	14	10	14	16	12	8	11	13	9
16	11	16	17	16	9	13	14	13	7	10	11	10
17	11	15	17	14	9	13	14	12	7	10	11	9
Mean	11	16	18	16	9	13	15	13	7	10	11	10

\*Table presents values that are to be added to and subtracted from the obtained standard score.

**Age-Equivalents of DAP Raw Scores**

<b>Raw Score</b>		
<b>Individual Drawing</b>	<b>Total</b>	<b>Age-Equivalent</b>
20	60-62	5-0
21	63-64	5-1
	65	5-2
22	66-67	5-3
23	68-69	5-4
	70-71	5-5
24	72-73	5-6
25	74-75	5-7
	76-77	5-8
26	78-79	5-9
27	80-81	5-10
	82	5-11
28	83-84	6-0
	85-86	6-1
29	87-88	6-2
	89	6-3
30	90-91	6-4
	92	6-5
31	93-94	6-6
	95	6-7
32	96-97	6-8
	98	6-9
33	99	6-10
	100	6-11
	101	7-0
34	102	7-1
	103	7-2
	104	7-3
35	105	7-4
	106	7-5
	107	7-6
36	108	7-7
	109	7-9
	110	7-10
37	111	7-11
	112	8-0
	113	8-2
38	114	8-3
	115	8-4
	116	8-6
39	117	8-7
	118	8-9
	119	8-10
40	120	9-0
	121	9-1
	122	9-3
41	123	9-4
	124	9-6
	125	9-7
42	126	9-9
	127	9-10
	128	10-0
43	129	10-2
	130	10-4
	131	10-6
44	132	10-8
	133	10-10
45 and above	134 and above	11-0*

\*See Chapter 6 for a discussion of the interpretation of the age-equivalents of examinees whose chronological age is greater than 11-0.